

Promat

Deckenhohlräume
und Versorgungs-
schächte revisions-
sicher, feuerhemmend
und feuerbeständig
verschließen.

Promat®-Universalöffnungsverschlüsse F 30/F 90

Neu gedacht, leichter gemacht: montagefertige Öffnungs- verschlüsse von Promat.

Öffnungsverschlüsse aus Promat-Brandschutzbauplatten bieten – bei fachgerechter Montage – ein Höchstmaß an Sicherheit und Bedienungskomfort.

Gutes noch besser zu machen ist unser Ziel, daher haben wir die Erstellung feuerhemmender und feuerbeständiger Zugänge zum Innenraum verschiedener Konstruktionen für die tägliche Anwendung weiter optimiert. Ein kleines Beispiel mit großem Nutzen: Linsenkopfschrauben mit Torx-Antrieb erlauben nun ein wesentlich leichteres und somit zeitsparenderes Öffnen und Schließen der Verschlüsse – selbst nach vielfacher Nutzung. Neu gedacht. Gut gemacht.

Ihre Vorteile auf einen Blick:

Einfacher geht's nicht

Alles für Sie komplett montagefertig vorkonfektioniert ✓

Montagekosten clever reduzieren

Superschnelle Installation spart viel Zeit und Geld ✓

Nachhaltig sparsam

Wartungs- und Nutzungskosten runter, Lebensdauer rauf ✓

Ausführung passend für Ihre Anforderung

Perfekt für aufgesetzte und flächenbündige Montage ✓

Schnelle Verfügbarkeit

Verschiedene Größen für jede Anforderung sofort erhältlich ✓



Scannen Sie den QR-Code, um zu erleben, wie einfach wir den Einbau von Öffnungsverschlüssen gemacht haben.

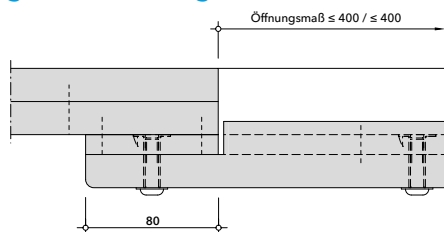
Sparen Sie Zeit und Geld.
Mit unserem Komplettbausatz.



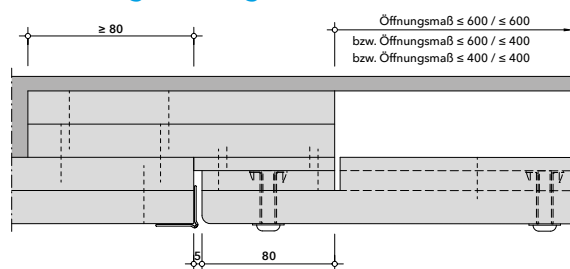
Ausführungen

Durchreichmaß i. L. (Länge × Breite in mm)	Außenmaße (Länge × Breite in mm)
400 × 400	560 × 560
600 × 600	760 × 760
600 × 400	760 × 560

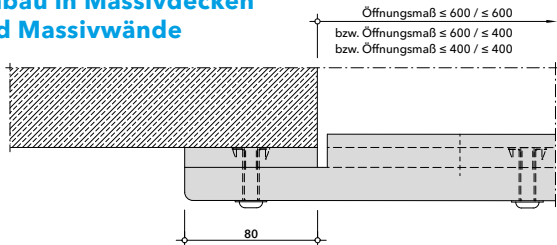
Aufgesetzte Montage



Flächenbündige Montage



Einbau in Massivdecken und Massivwände



Mit Sicherheit immer eine gute Wahl: passend für alle Promat-Wand- und Deckenkonstruktionen F 30/F 90

Die Promat®-Universalöffnungsverschlüsse eignen sich für den Einbau in selbständige Brandschutzunterdecken, Schacht- und Trennwände aus PROMAXON®, Typ A, PROMATECT®-L und PROMATECT®-H. Praktischer Vorteil: Sie ermöglichen auch während der Gebäudenutzung jederzeit den einfachen Zugang zur Installationsebene.

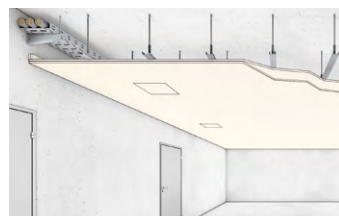
Die Verschlüsse können problemlos sowohl in Wand – als auch in Deckenkonstruktionen integriert werden, ohne die Feuerwiderstandsdauer der Konstruktion zu beeinträchtigen. Die Anordnung erfolgt gemäß den baurechtlichen Vorgaben. Weitere Details zu den Einbaumöglichkeiten erhalten Sie auf Anfrage.

Anwendung in folgenden Konstruktionen



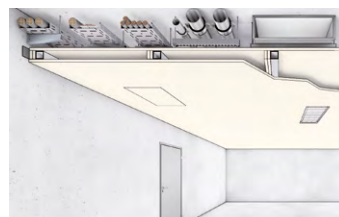
150.41/450.41/150.10

Trennwand/Installationsschachtwand ohne Metallständer, F 30/F 90-A/I 90



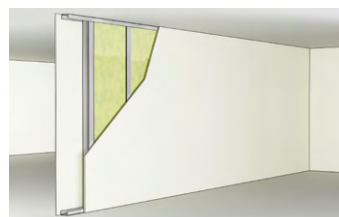
120.40/120.50/120.52

Selbständige Unterdecke, abgehängt, F 30/F 90-A mit PROMAXON®, Typ A-Brandschutzbauplatten



420.49/420.51/120.67

Selbständige Unterdecken, freitragend, F 30/F 90



Leichte Siniat-Trennwand

Einfachständerwände mehrlagig beplankt – SW11/12



Über diesen QR-Code können Sie sich das entsprechende Produktdatenblatt von unserer Webseite herunterladen.