


PROMASEAL®-A Spray Mastic acrilic antifoc Ghid de utilizare

Îmbinare



PROMASEAL®-A Spray Mastic acrilic antifoc



PROMASEAL®-A Spray este un sigilant acrilic antifoc monocomponent. După uscare, formează un strat flexibil, rezistent la umiditate și deplasări.

Informații generale

- Temperatura de depozitare și transport 3 °C - 35 °C.
- Amestecați bine PROMASEAL®-A Spray (recomandăm un mixer mecanic).
- PROMASEAL®-A Spray poate fi diluat (maxim 0,5 l apă curată la fiecare găleată de 12 kg).
- PROMASEAL®-A Spray se poate aplica cu o perie, rolă, spatulă sau dispozitiv airless de pulverizare.
- După deschidere, recipientul trebuie utilizat în totalitate, cât mai repede. După utilizare, resigilați recipientele.
- Timp de uscare: aprox. 8 ore la 20 °C și umiditate relativă de 65 % pentru 1 mm.
- După utilizare, sculele se spală cu apă.
- Un film uscat de 1 mm grosime, este echivalentul a 1,4 mm grosime strat (aprox. 1900 g/m²).
- Este posibilă supravopsirea, verificând aderența și compatibilitatea.
- Minim +5 °C, maxim +40 °C atât pentru substrat, cât și pentru temperatura ambientală.
- Pe substrat nu trebuie să fie urme de ulei, grăsime și praf.
- Utilizați apă pentru a umezi sau PROMASEAL®-A Spray diluat cu apă ca amorsă pentru substraturile absorbante.

Detalii de montaj sistem

Consultați ETA, raportul de clasificare sau Manualul pentru detalii privind aplicarea pe îmbinări.


Instrucțiuni de siguranță

Fișa cu date de securitate este disponibilă la cerere.


Acoperirea vatei minerale

Produs	Grosime film uscat	Grosime film strat	Consum
PROMASEAL®-A Spray	1 mm	1,4 mm	1,90 kg/m ²


1. Ghid de aplicare îmbinare statică




1. Curățați deschiderea gurii de vizitare




2. Dacă este necesar, mascați zona de lucru de pe perete/podea cu bandă



3. Comprimați vata minerală (punctul de topire 1000 °C, clasa A1, densitate $\geq 40 \text{ kg/m}^3$) 30 % și introduceți în îmbinare




4. Aplicați grosimea necesară de PROMASEAL®-A Spray pe vata minerală




5. Fixați eticheta de identificare


2. Ghid de instalare îmbinare dinamică (numai pentru pardoseală)




1. Curățați deschiderea gurii de vizitare și umeziți cu apă dacă este necesar




2. Acoperiți deschiderea gurii de vizitare




3. Acoperiți suprafața bucăților de vată minerală



4. În funcție de lățimea îmbinării, folosiți cantitatea necesară de bucăți de vată minerală



5. Comprimați vata minerală (punctul de topire 1000 °C, clasa A1, densitate $\geq 40 \text{ kg/m}^3$) 30 % și introduceți în îmbinare



6. Aplicați cantitatea necesară de PROMASEAL®-A Spray pe vata minerală de ambele părți ale podelei cu o suprapunere de 5 mm pe substrat

Produsele trebuie aplicate în conformitate cu reglementările pentru materialele de construcție, în general și cu materiale antifoc, în particular, cu certificatele naționale de test și aprobările și cu reglementările naționale în construcții, aplicabile. Produsele se pot aplica numai de personal instruit, cu suficiente cunoștințe și numai după o revizuire atentă a instrucțiunilor de montaj, fișele de date de securitate, certificatele naționale de testare și aprobările. Pentru informații suplimentare privind modul și locul de utilizare a acestui produs, consultați manualul Promat sau contactați reprezentantul local Promat. Toată documentația specifică se poate obține gratuit de la reprezentantul local Promat. Pentru țările din afara Uniunii Europene există ghiduri separate. Dacă este necesar, vă rugăm să ne contactați.



România

Etex Building Performance S.A.

Str. Vulturilor Nr. 98, Etaj 5

030857 Bucuresti

T +40 31 224 01 00

F +40 31 224 01 01

E info.ro@promat-see.com

www.promat-see.com