



PROMASEAL®-A Spray Protupožarni premaz Upute za rukovanje proizvodom

Brtvljenje fuga građevinskog elementa/otvora



PROMASEAL®-A Spray Protupožarni premaz



Premazivanje mineralne vune

| Proizvod | Debljina suhog filma | Debljina vlažnog filma | Potrošnja |
|--------------------|----------------------|------------------------|------------------------|
| PROMASEAL®-A Spray | 1 mm | 1,4 mm | 1,90 kg/m ² |

PROMASEAL®-A Spray je protupožarna jednokomponentna masa za brtvljenje na bazi akrilata. Jednom kad se osuši stvara elastičnu brtvu koja omogućava pomicanje, a otporna je i na vlagu.

Općenite informacije

- temperatura skladištenja i prijevoza 3 °C - 35 °C
- PROMASEAL®-A Spray dobro promiješajte (preporučujemo u mehaničkoj miješalici)
- PROMASEAL®-A Spray može se razrijediti (maksimalno 0,5 litre čiste vode na svaku kantu zapremine 12 kg)
- PROMASEAL®-A Spray može se nanositi četkom, valjkom, lopaticom ili zračnim pištoljem
- jednom otvoren, sadržaj pakiranja mora se potrošiti u cijelosti što je prije moguće. Nakon uporabe pakiranje čvrsto zatvoriti
- vrijeme sušenja: oko 8 sati pri temperaturi od 20 °C i vlažnosti od 65 % za 1 mm
- nakon uporabe alat oprati vodom
- debljina od 1 mm suhog filma odgovara 1,4 mm debljine vlažnog filma (oko 1900 g/m²)
- premazivanje (ličenje) je moguće; mora se provjeriti prijanjanje i kompatibilnost
- temperatura primjene: minimalno +5 °C i maksimalno +40 °C kako za temperaturu podloge tako i za temperaturu u okolišu
- podloga mora biti čista, bez tragova ulja, masnoće i prašine
- PROMASEAL®-A Spray navlažite ili razrijedite vodom, u slučaju apsorbirajuće podloge sredstvo prskajte i koristite kao osnovni premaz


Detalji montaže sustava

Molimo vas provjerite u ETA, klasifikacijskom izvješću ili u Priručniku u vezi s detaljnijim podacima o obradi reški.


Sigurnosne upute

Sigurnosno-tehnički list dostupan je na zahtjev.


1. Upute za obradu statičnih fuga




1. Očistite oko i unutar otvora.



2. Ako je potrebno trakom označite radnu površinu na zidu odnosno podu.



3. Zbijte i umetnite mineralnu vunu (talište 1000 °C, klasa A1, gustoća $\geq 40 \text{ kg/m}^3$) 30 % u rešku.




4. Nanesite odgovarajuću debljinu PROMASEAL®-A Spraya na mineralnu vunu.




5. Stavite identifikacijsku naljepnicu na prikladno mjesto.


2. Upute za montažu dinamičnih reški (samo podovi)




1. Očistite oko i unutar otvora i navlažite vodom ako je potrebno.




2. Premažite cijelu površinu otvora.




3. Premažite površinu ploča mineralne vune.



4. Ovisno o širini fuge rabite ploču mineralne vune odgovarajuće veličine.



5. Zbijte i umetnite mineralnu vunu (talište 1000 °C, klasa A1, gustoća $\geq 40 \text{ kg/m}^3$) 30 % u rešku.



6. Nanesite odgovarajuću debljinu PROMASEAL®-A Spraya na mineralnu vunu s obje strane poda tako da se s podlogom preklapa do 5 mm.

Proizvod se mora rabiti u skladu s propisima za građevne materijale općenito i posebno za protupožarne materijale, uz primjenu certifikata o ispitivanjima provedenim na razini zemlje i odobrenja te u skladu s mjerodavnim propisima o građenju. Proizvode mogu rabiti isključivo obučeni djelatnici koji posjeduju odgovarajuće znanje i samo nakon detaljnog upoznavanja s uputama o ugradnji, sigurnosno-tehničkim listovima, certifikatima o provedenim ispitivanjima i odobrenjima na razini zemlje. Sve dodatne informacije o tome kako i gdje rabiti proizvod molimo vas potražiti u Promatovom priručniku ili se obratite lokalnom Promatovom uredu. Svi se relevantni dokumenti mogu besplatno dobiti u lokalnom Promatovom uredu. Za zemlje koje nisu članice Europske unije vrijede posebne upute. U slučaju potrebe, molimo vas da nam se obratite.



Hrvatska, Bosna i Hercegovina

Promat d.o.o.

Kovinska 4a

10090 Zagreb

T +385 1 3496 324

F +385 1 3794 154

E info.hr@promat-see.com

www.promat-see.com

Ured u Splitu:

Gašpini 134

21210 Solin

T +385 21 218 294

F +385 21 218 295

E info.hr@promat-see.com

www.promat-see.com